

ACTIVITÉ 2 : LES INNOVATEURS INVINCIBLES !

Vous devez rechercher un innovateur ou un leader pour le présenter à votre classe. Cherchez quelqu'un qui mène la quête de la durabilité (par exemple, en créant de nouveaux emplois, en luttant contre le changement climatique, en trouvant des solutions à des problèmes tels que la faim dans le monde et l'eau propre... etc.)


Instructions :

- Commencez par rechercher un innovateur qui vous intéresse
- Prenez des notes sur l'innovateur que vous avez choisi
- Prenez ces notes et transformez-les en une grande affiche
- Présentez à la classe !



ACTIVITY 2: LES INNOVATEURS INVINCIBLES !

Quelques innovateurs qui m'intéressent





Nom : _____

Bien connu pour : _____

Nom : _____

Bien connu pour : _____



Nom : _____

Bien connu pour : _____

Nom : _____

Bien connu pour : _____



L'innovateur que j'ai choisi: _____

Où est-il/elle né(e) ? _____

Où vit-il actuellement ou quand est-il mort ? _____

Quelle est son innovation ? _____

Quel est le problème mondial qu'il essaie de résoudre ? _____

Pourquoi est-il considéré comme un super-héros durable ? _____

Qu'est-ce qui vous intéresse chez lui ? _____

Autres notes : _____

Maintenant que vous avez fini de prendre des notes, vous allez vouloir commencer votre affiche ! Vous devrez séparer vos informations en sections. Une fois que vous aurez terminé chaque section, vous découperez un grand trou au milieu de l'affiche (demandez à votre professeur de vous aider) et vous dessinerez le corps de votre inventeur ! Utilisez des objets tels que de la ficelle pour les cheveux, des chapeaux en papier en 3D... etc. Soyez créatifs ! Assurez-vous que votre poster est plein de couleurs !

Exemple:

